

TVIRTINU

Direktorė





(Parašas)

Vida Šalčiuvienė


2024 02 01

(Data)


MOKYMO ĮSTAIGA KALVARIJŠO SAV. SANGRŪDOS PAGRINDINĖ MOKYKLA
DARBUOTOJŲ VEIKSMŲ KILUS GAISRUI
PLANAS Nr. 652

Eil. Nr.	Veiksmai kilus gaisrui	Veiksmų atlikimo tvarka
1. DARBUOTOJO PASTEBĖJUSIO GAISRĄ VEIKSMAI		
1.1	 Pavojaus mygtuko paspaudimas	Paspausti arčiausiai gaisro židinio esantį pavojaus mygtuką, jam nesant, aplinkinius apie gaisrą informuoti žodžiu – šaukiant „GAISRAS“.
1.2	 Priešgaisrinių pajėgų iškvietimas	Pranešti apie gaisrą bendruoju pagalbos tel. 112 .
1.3	 Vadovų informavimas	Informuoti mokymo įstaigos Sangrūdodos pagrindinės mokyklos direktorių, jam nesant – direktoriaus įgaliotą asmenį, atsakingą už priešgaisrinę saugą.
1.4	 Gaisro gesinimas kol atvyks ugniagesiai	Esant galimybei, gesinti gaisrą gesintuvais arba priešgaisrinio vandentiekio gaisro gesinimo čiaupais, pasitelkus kitus gesinti mokančius ir sugebančius darbuotojus. Jeigu gaisro gesinant su gesintuvais nepavyksta užgesinti per pirmas 10-15 s. padėti gesintuvą ir palikti patalpą, kurioje kilo gaisras. Išeinant nepamiršti uždaryti durų.

2. MOKYMO ĮSTAIGOS SANGRŪDOS PAGRINDINĖS MOKYKLOS DIREKTORIAUS VEIKSMAI

2.1	 <p>Vadovo veiksmai kilus gaisrui</p>	<p>Nedelsiant vykti į gaisro vietą. Organizuoti darbų sustabdymą. Įsitikinti, kad iškviešti ugniagesiai skambinant tel. 112. Papildomai duoti nurodymus pavaduotojams ir administracijos darbuotojams dėl evakuacijos, pradedant evakuaciją nuo arčiausiai gaisro vietos esančių klasių. Įsitikinti, ar visos klasės ir vaikai evakuoti. Organizuoti išėjusių iš patalpų ir evakuotų mokinių bei lankytojų registravimą. Jeigu nėra pavojaus darbuotojams, organizuoti materialinių vertybių evakavimą. Iškviešti atsakingus už elektros ūkį darbuotojus, kad prireikus būtų galima atjungti elektros energiją. Pasitikti arba paskirti atsakingą asmenį už ugniagesių pasitikimą, kuris nurodytų artimiausią kelią iki gaisro židinio vietos. Atvykus ugniagesiams, ugniagesių gaisro gesinimo vadovą (GGV) informuoti:</p> <ul style="list-style-type: none"> • apie gaisro aplinkybes, ar nėra nukentėjusių darbuotojų ar vaikų; arčiausiai esančius vandens šaltinius ar hidrانتus; • elektros ir dujų atjungimo vietas, jeigu nepavyko atjungti iki tol kol atvyko ugniagesiai; • apie patalpose galėjusius likti žmones.
-----	--	---

3. MOKYTOJO, IŠGIRDUSIO GAISRO PAVOJŲ, VEIKSMAI

3.1	 <p>Žmonių evakuacija iš pavojingos zonos</p>	<p>Išgirdus pavojaus signalą nedelsiant nutraukti pamokas. Napanikuoti, pradėti mokinių evakuaciją:</p> <ul style="list-style-type: none"> • visų pirma įsitikinkite, kad netrūksta nė vieno mokinio; • nurodykite vaikams palikti visus daiktus ir rikiuotis vorele prie durų ir sekti paskirtam mokiniui iš paskos; • vadovaujantis patalpų evakuacijos planais, pasirinkti saugų neuždūmintą kelią ir išeiti iš pastato (evakuacijos metu griežtai draudžiama naudotis liftais); • išeinat iš patalpų uždaryti langus ir duris; • jeigu prieš pavojaus signalą mokiniui išėjus iš klasės į tualetą kitą jums evakuotis pakeliui patalpą, būtinai ją apžiūrėkite, arba paprašyti kolegą tai padaryti; • veskite vaikus į iš anksto numatytą ir ženklu „<u>Susirinkimo vieta</u>“ pažymėtą vietą. <p>Susirinkimo vietoje suskaičiuokite mokinius ir informaciją pateikite pavaduotojui ugdymui arba atsakingam už registraciją asmeniui. Šauktis pagalbos pro langą, jei patalpos durys šiltos ir už jų galimas gaisro židinys, arba evakuaciniai keliai uždūminti.</p>
-----	--	--

GGV ir kitų priešgaisrinių gelbėjimo pajėgų pareigūnų nurodymai gaisro gesinimo metu yra privalomi visiems gaisravietėje esantiems žmonėms. Gaisro gesinimo metu draudžiama trukdyti GGV ar kitų priešgaisrinių gelbėjimo pajėgų valstybės tarnautojų ir darbuotojų veiksmams. GGV nurodymus turi teisę atšaukti tik jis pats.

PLANĄ PARUOŠĖ:

UAB „VERSLO ALJANSAS“